

11.15"

Energizer
VISION HD
HEADLIGHTS



OPERATING INSTRUCTIONS:

- Press \odot 1 time for Spot & Flood. Hold down to adjust brightness. Light will flash at highest and lowest settings. Release to set light level.
- Press \odot 2 times for Spot only. Dimming not available.
- Press \odot 3 times for Flood only. Dimming not available.
- On any mode, press \odot after 2 seconds to turn light off. No need to cycle through the modes.

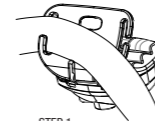
MODE D'EMPLOI:

- Appuyez sur \odot 1 fois pour faisceau d'éclairage concentré et faisceau large. Maintenez pour ajuster la brillance. La lumière clignotera aux réglages les plus intense et plus faible. Relâchez pour régler le niveau d'éclairage.
- Appuyez 2 fois sur \odot pour éclairage concentré seulement. Réglage de l'intensité non disponible.
- Appuyez 3 fois sur \odot pour faisceau large seulement. Réglage de l'intensité non disponible.
- Peu importe le mode, appuyez sur \odot après 2 secondes afin d'éteindre la lumière. Nul besoin de passer à travers tous les modes.

INSTRUCCIONES DE OPERACIÓN:

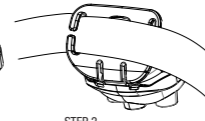
- Pulsar \odot 1 vez para ajustar el ancho del haz luminoso. Sostener para ajustar la luminosidad. La luz parpadea en la configuración más alta y más baja.
- Soltar para establecer el nivel de luz.
- Pulsar \odot 2 veces para el haz luminoso angosto únicamente. No es regulable.
- Pulsar \odot 3 veces para el haz luminoso ancho únicamente. No es regulable.
- En cualquier modo, pulsar \odot después de 2 segundos para apagar la luz. No hace falta pasar por todos los modos.

**DETACHABLE, WASHABLE STRAP
CORREA LAVABLE Y EXTRAÍBLE
SANGLE DÉTACHABLE, LAVABLE**



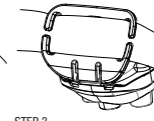
STEP 1
ÉTAPE 1
PASO 1

1. Thread Strap through bottom bracket.



STEP 2
ÉTAPE 2
PASO 2

2. Pull Strap through the slot.



STEP 3
ÉTAPE 3
PASO 3

1. Insérer la sangle dans le crochet-guide au bas du mécanisme.

2. Tirer la sangle dans la fente.

3. Répéter les étapes 1 et 2 de l'autre côté.

1. Pasar la correa por la horquilla inferior.

2. Tirar la correa por la ranura.

3. Repetir los pasos 1 y 2 del otro lado.

THREE YEAR LIMITED WARRANTY: Warranty covers defect in material or workmanship for up to three years. It excludes damage caused by normal wear and tear, misuse, modification. Warranty applies only to the original U.S. or Canadian purchaser of this Energizer Household Light. Warranty terminates if you sell or transfer Product(s). Energizer will repair or replace Product(s) at its option. Call 1-800-383-7323 for warranty service. Warranty is limited to consumer use. EXCLUDES ALL INCIDENTAL AND CONSEQUENTIAL DAMAGES. SOME JURISDICTIONS DO NOT ALLOW THE EXCLUSION OR CONSEQUENTIAL DAMAGES, SO THE ABOVE LIMITATION OR EXCLUSION MAY NOT APPLY TO YOU. WARRANTY GIVES YOU SPECIFIC LEGAL RIGHTS, AND YOU MAY HAVE OTHER RIGHTS WHICH VARY BY JURISDICTION.

GARANTIE LIMITÉE DE TROIS ANS : La garantie couvre les vices de matériaux ou de fabrication pendant une période allant jusqu'à trois ans. Elle exclut les dommages causés par l'usure normale, une mauvaise utilisation ou une modification. La garantie s'applique uniquement à l'acheteur d'origine de ce produit d'éclairage domestique Energizer au Canada ou aux États-Unis. La garantie prend fin si vous vendez ou cédez le(s) produit(s). Energizer réparera ou remplacera le(s) produit(s), à son choix. Composez le 1 800 383 7323 pour vous prévaloir du service sous garantie. La garantie est limitée à l'utilisation des produits par les consommateurs. ELLE EXCLUT TOUS LES DOMMAGES ACCESSOIRES ET INDIRECTS. CERTAINES JURISDICTIONS N'AUTORISENT PAS L'EXCLUSION NI LA LIMITATION DES DOMMAGES INDIRECTS, DE SORTE QUE LA

LIMITATION OU L'EXCLUSION QUI PRÉCÈDE PEUT NE PAS S'APPLIQUER À VOUS. LA GARANTIE VOUS DONNE DES DROITS SPÉCIFIQUES, ET VOUS POUVEZ AVOIR D'AUTRES DROITS QUI VARIENT D'UNE JURISDICTION À L'AUTRE.

GARANTÍA LIMITADA DE TRES AÑOS: La garantía cubre defectos de materiales o mano de obra por hasta tres años. Excluye los daños causados por desgaste normal, uso indebido o modificación. La garantía se aplica solo al comprador original estadounidense o canadiense de este Artefacto Doméstico de Energizer. La garantía termina si se vende(n) o transfiere(n) el(los) Producto(s). Energizer reparará o reemplazará el(los) Producto(s) a su criterio. Llame al 1-800-383-7323 para servicio de garantía. La garantía está limitada al uso por el consumidor. EXCLUYE TODOS LOS DAÑOS INCIDENTALES Y

EMERGENTES. ALGUNAS JURISDICIONES NO PERMITEN LA EXCLUSIÓN DE DAÑOS EMERGENTES, DE MODO QUE LA ANTERIOR LIMITACIÓN O EXCLUSIÓN TAL VEZ NO SE APLIQUE A USTED. LA GARANTÍA LE OTORGA DERECHOS LEGALES ESPECÍFICOS Y TAL VEZ TENGA OTROS DERECHOS QUE VARIAN SEGÚN LA JURISDICCIÓN.

This device complies with Part 15 of the FCC Rules. Operation is subject to the following two conditions: (1) This device may not cause harmful interference, and (2) this device must accept any interference that may cause undesired operation.

WARNING: Changes or modifications to this unit not expressly approved by the party responsible for compliance could void the user authority to operate the equipment.

NOTE: This equipment has been tested and found to comply with the limits for a Class B digital device, pursuant to Part 15 of the FCC Rules. These limits are designed to provide reasonable protection against harmful interference in a residential installation. This equipment generates, uses and can radiate radio frequency energy and, if not installed and used in accordance with the instructions, may cause harmful interference to radio communications. However, there is no guarantee that interference will not occur in a particular installation. If this equipment does cause harmful interference to radio or television reception, which can be determined by turning the equipment off and on, the user is encouraged to try to correct the interference by one or more of the following measures:

- Reorient or relocate the receiving antenna.
 - Increase the separation between the equipment and receiver.
 - Connect the equipment into an outlet on a circuit different from that to which the receiver is connected.
 - Consult the dealer or an experienced radio/TV technician for help.
- Cet appareil est conforme à l'article 15 du règlement de la FCC. Son utilisation est subordonnée aux deux conditions suivantes : (1) Cet appareil ne doit pas engendrer d'interférence nuisible et (2) Cet appareil doit pouvoir accepter toute interférence qu'il reçoit, y compris les interférences susceptibles de provoquer un dysfonctionnement.
- AVERTISSEMENT :** Les changements ou modifications apportés à cet équipement n'ayant pas reçu

expressément l'approbation de l'autorité responsable de la conformité pourraient annuler la permission accordée à l'utilisateur de se servir de l'équipement.

REMARQUE : Cet équipement a été testé et déclaré conforme aux limites prévues pour les appareils numériques de classe B, conformément à l'article 15 du règlement de la FCC. Ces limites sont conçues pour fournir une protection raisonnable contre les interférences nuisibles dans le cadre d'une installation domestique. Cet équipement génère, utilise et peut émettre des énergies de fréquences radio et, s'il n'est pas installé et utilisé conformément aux instructions, est susceptible de produire des interférences nuisibles aux communications radio.

Il n'est cependant pas garanti

qu'aucune interférence ne se produise dans le cadre d'une installation particulière. Si cet équipement génère des interférences nuisibles aux réceptions radio ou télévision, ce qui peut être déterminé en éteignant et en allumant l'équipement, l'utilisateur est invité à tenter de corriger ces interférences en adoptant une ou plusieurs des mesures décrites ci-dessous :

- Réorienter ou déplacer l'antenne de réception.
- Augmenter la distance entre l'équipement et le récepteur.
- Brancher l'équipement sur une prise dépendant d'un circuit différent de celui sur lequel le récepteur est branché.
- Demander de l'aide au détaillant ou à un technicien radio/télévision expérimenté.

Este dispositivo cumple con la Parte 15 de las reglas FCC. Su funcionamiento se encuentra sujeto a las siguientes dos condiciones: (1) Este dispositivo no puede causar interferencias dañinas y (2) este dispositivo debe aceptar cualquier interferencia recibida, incluso interferencias que puedan causar un funcionamiento no deseado.

ADVERTENCIA: Los cambios o modificaciones en esta unidad que no estén expresamente aprobados por la parte responsable del cumplimiento podrían anular la autoridad del usuario para operar el equipo.

NOTA: Este equipo ha sido sometido a prueba y se ha comprobado que está dentro de los límites de un dispositivo digital Clase B, de conformidad con la Parte 15 de las Reglas de la FCC. Estos límites fueron diseñados para proporcionar

una protección razonable contra la interferencia nociva en instalaciones residenciales. Este equipo genera, usa y puede emitir energía de radiofrecuencia y, si no se instala y se usa según las instrucciones, podría causar interferencia nociva en las radiocomunicaciones. Sin embargo, no existe ninguna garantía de que no habrá interferencia en una instalación en particular. Si este equipo causa interferencia nociva en la recepción de radio o televisión, lo cual se puede determinar al apagar y prender el equipo, se recomienda que el usuario intente corregir la interferencia mediante una o más de las siguientes medidas:

- Cambiar la orientación o la ubicación de la antena receptora.
- Aumentar la distancia entre el equipo y el receptor.

- Conectar el equipo a un tomacorriente en un circuito distinto al que está conectado al receptor.
- Consultar al distribuidor o a un técnico con experiencia en radio/TV.

Energizer Holdings, Inc.
St. Louis, MO 63141
Energizer Canada Inc.
Walkerton, Ontario N0G 2V0
TM Used under lic. / MC Usager lic.
©2014 Energizer UPN - 136166
XXX-XXX

	Project No.: 011581	Colour Specifications
	Type No.: HDB32E	Pack Code: 1
	File Name: UPN136166_HDB32E_pc1_15Jan15_v6.ai	Black
	UPN: 136166	Die Vinyl
	UPC: N/A	
	Modified: 15/01/2015	
Version: 6		